

# Neomounts®



Serie LEVEL

---

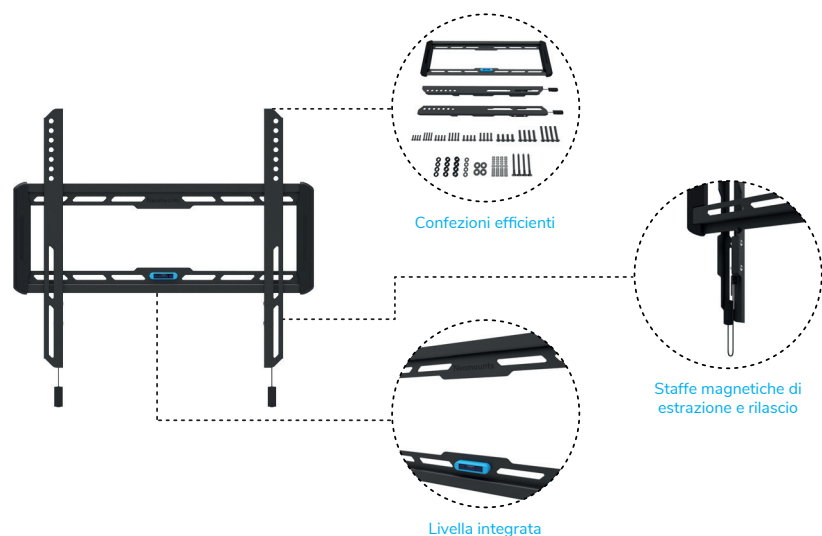
## LEVEL | 550

### Serie WL30

Fisso

#### Specifiche della gamma

- 24-86" | 61-218,4 cm
- 50x50 - 800x400 mm
- 0-60 kg | 0-132,3 lbs

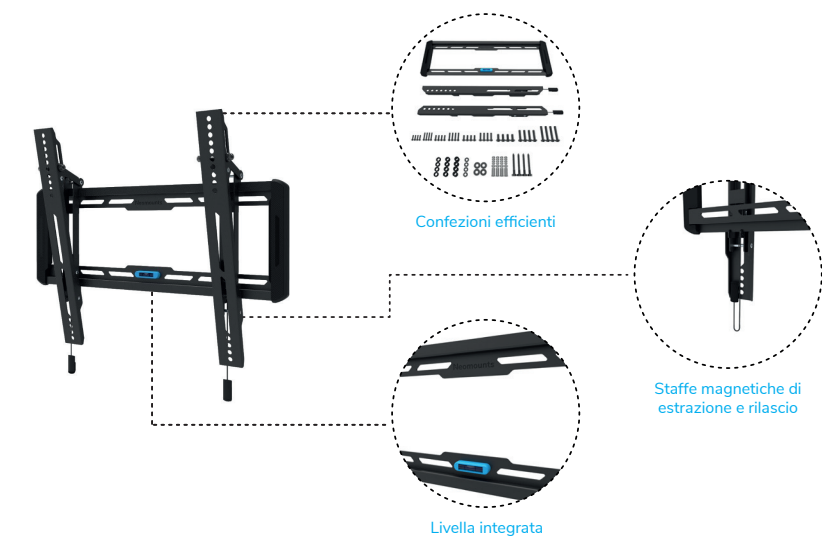


### Serie WL35

Inclinazione

#### Specifiche della gamma

- 24-86" | 61-218,4 cm
- 75x75 - 800x400 mm
- 0-60 kg | 0-132,3 lbs




### Serie WL40

Movimento completo

#### Specifiche della gamma

- 32-75" | 81,3-190,5 cm
- 100x100 - 800x400 mm
- 0-45 kg | 0-99,2 lbs





## Installazione semplificata

La gamma completa di supporti da parete Neomounts easy install con supporti fissi, inclinabili e full motion è progettata specificamente per offrire la migliore esperienza possibile, non solo durante l'uso del supporto, ma anche durante l'installazione.



### Sistema magnetico di estrazione e rilasci

Molti supporti sono dotati dell'elegante sistema magnetico a strappo e rilascio, che consente di fissare il televisore in un batter d'occhio e di fissarlo in modo sicuro e solido. Dopo l'installazione, le cinghie a strappo possono essere facilmente nascoste dietro lo schermo facendo scattare il magnete sul supporto. I modelli che non dispongono del sistema magnetico di estrazione e rilascio sono dotati di un sistema VESA a sgancio facilitato, che consente di (dis)firmare rapidamente il VESA al supporto.



### Livella a bolla

Tutti i supporti a parete, ad eccezione della serie WL40, includono una livella a bolla per garantire una facile installazione. I modelli Neomounts sono dotati di una livella integrata, mentre i modelli 850 hanno una livella magnetica separata, che può essere utilizzata anche per altri scopi, oltre all'installazione del supporto.




### Dima di fissaggio

Tutti i supporti a parete della serie 850 sono dotati di una dima di fissaggio inclusa nella confezione, per facilitare ulteriormente l'installazione del supporto.




### Regolazione del livello

Diversi supporti offrono la possibilità di regolare l'altezza e il livello dopo l'installazione a parete. Ciò garantisce un'installazione perfetta del supporto a parete.



### Bloccabile

È possibile chiudere a chiave diversi modelli, utilizzando la speciale vite antifurto inclusa nel supporto a parete, oppure con un lucchetto (non incluso).



### Imballaggio efficiente

I supporti a parete sono imballati in modo chiaro e tutti i componenti sono organizzati in modo ordinato, per rendere l'installazione il più semplice ed agevole possibile. La confezione dei modelli Neomounts 850 include una speciale scatola per i bulloni, che rende il processo di installazione ancora più efficiente.



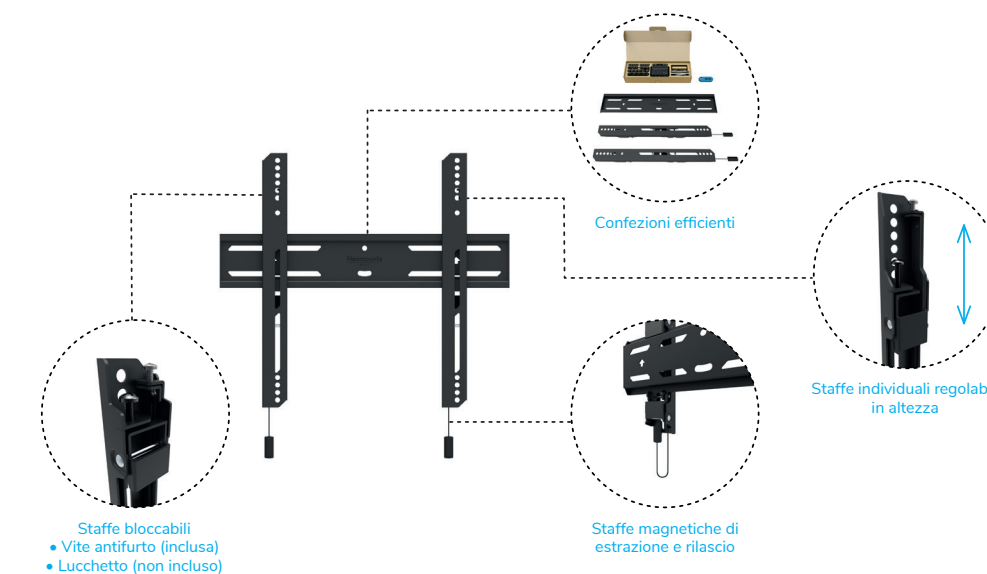
## LEVEL | 850

### Serie WL30S

Fisso

#### Specifiche della gamma

- 24-86" | 61-218,4 cm
- 50x50 - 800x400 mm
- 0-60 kg | 0-132,3 lbs

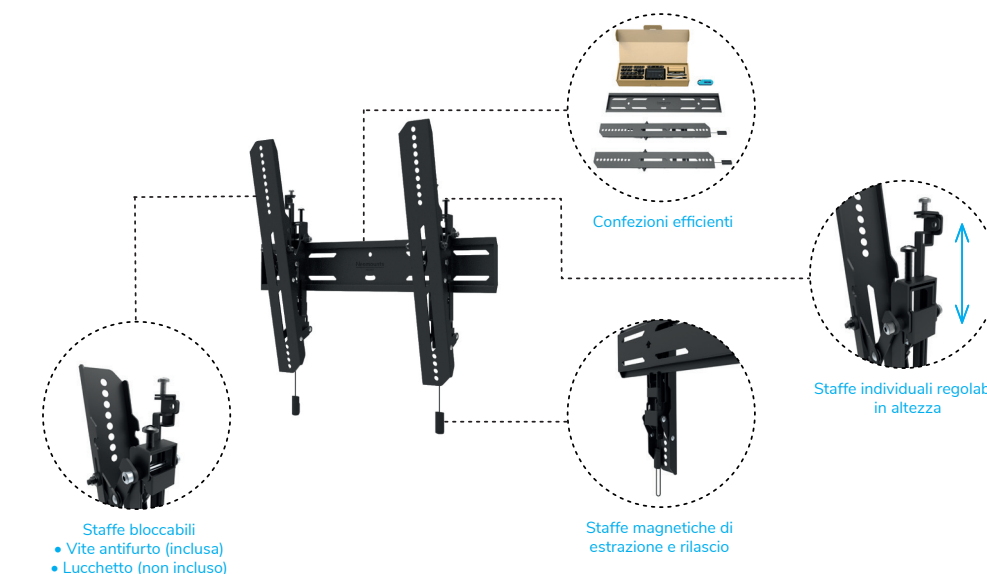


### Serie WL35S

Inclinazione

#### Specifiche della gamma

- 24-86" | 61-218,4 cm
- 75x75 - 800x400 mm
- 0-60 kg | 0-132,3 lbs

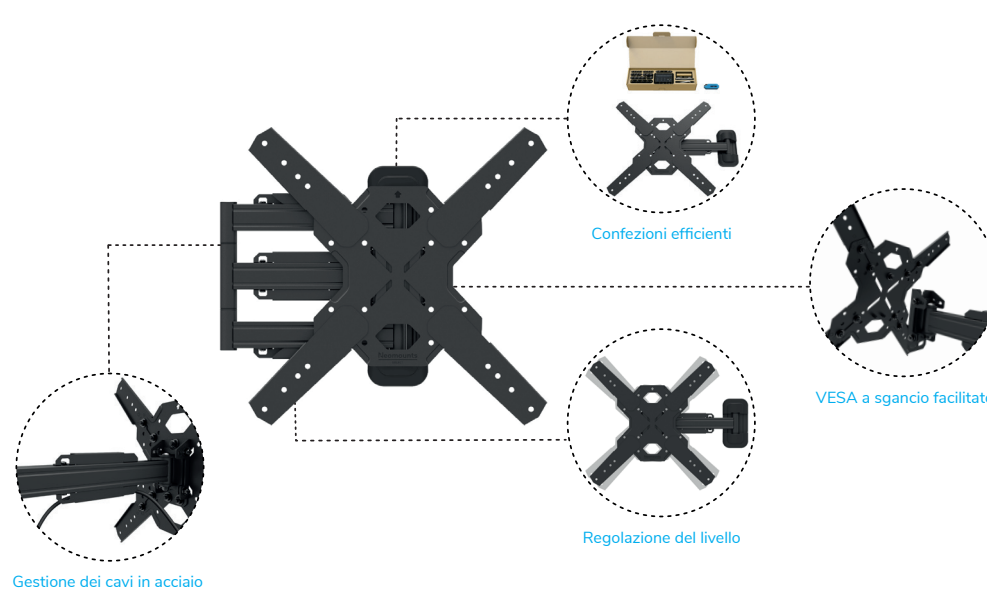


### Serie WL40S



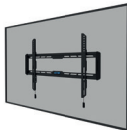
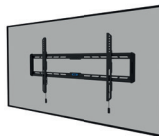



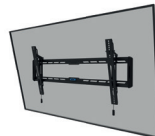


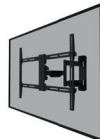
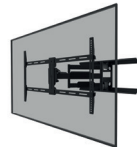


Movimento completo

#### Specifiche della gamma

- 32-86" | 81,3-218,4 cm
- 100x100 - 800x400 mm
- 0-60 kg | 0-132,3 lbs




# Panoramica della gamma

<b>Fisso</b>				
	WL30-550BL12	WL30-550BL14	WL30-550BL16	WL30-550BL18
<b>Inclinazione</b>				
	WL35-550BL12	WL35-550BL14	WL35-550BL16	WL35-550BL18
<b>Movimento completo</b>				
	WL40-550BL12	WL40-550BL14	WL40-550BL16	WL40-550BL18
			<b>LEVEL   550</b>	
	WL40-540BL12	WL40-540BL14		



<b>Fisso</b>				
	WL30S-850BL12	WL30S-850BL14	WL30S-850BL16	WL30S-850BL18
<b>Inclinazione</b>				
	WL35S-850BL12	WL35S-850BL14	WL35S-850BL16	WL35S-850BL18
<b>Movimento completo</b>				
	WL40S-850BL12	WL40S-850BL14	WL40S-850BL16	WL40S-850BL18
			<b>LEVEL   850</b>	
	WL40S-840BL12	WL40S-840BL14		

© Tutti i diritti riservati. Sebbene sia stato fatto ogni sforzo per garantire l'accuratezza delle informazioni contenute in questa brochure, Neomounts non può essere ritenuta responsabile per eventuali imprecisioni, errori o omissioni. Le immagini e le informazioni sono soggette a modifiche e non sono vincolanti.



Domande? Non esitate a contattarci al numero di telefono +31 (0)23-5478888  
o all'indirizzo e-mail [sales@neomounts.com](mailto:sales@neomounts.com).

Wateringweg 62 | 2031 EJ Haarlem | The Netherlands | +31(0)23-5478888 | [info@neomounts.com](mailto:info@neomounts.com)  
[www.neomounts.com](http://www.neomounts.com)